

Suomen Nuorisoseurat ry.

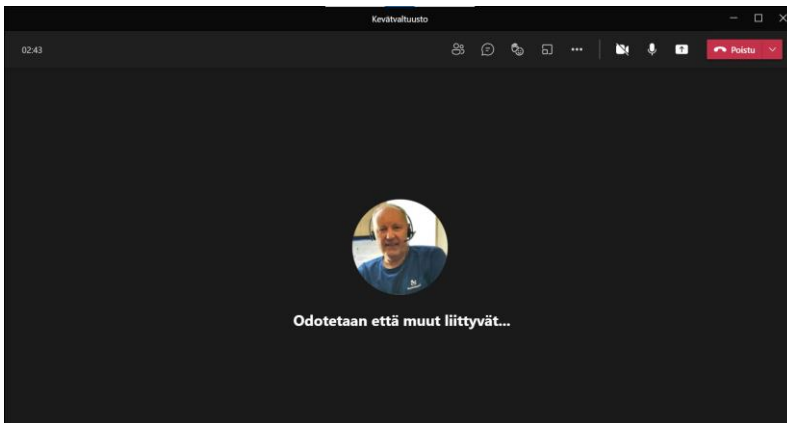
Ohjeet etäkokoukselle

Valtuuston kokous pidetään etäkokouksena Microsoft Teams -alustalla.

Verkko-osallistumista varten tarvitset tietokoneen, toimivan verkkoyhteyden sekä kuulokkeet. Verkko-osallistuminen tapahtuu Microsoft Teams -ohjelman avulla. Alta löytyvästä linkistä klikkaamalla pääset mukaan. Kun ohjelma kysyy, ladataanko työpöytäsovellus, valitse kohta "Liity sen sijaan verkossa", jolloin Teams aukeaa tietokoneen verkkoselaimeen (Edge, Chrome tai Firefox). Halutessasi voit myös ladata Teamsin maksuttoman työpöytäversion koneellesi ennen webinaaria (<https://products.office.com/fi-fi/microsoft-teams/download-app>). Etukäteen lataaminen nopeuttaa mukaan liittymistä webinaarin alkamishetkellä.

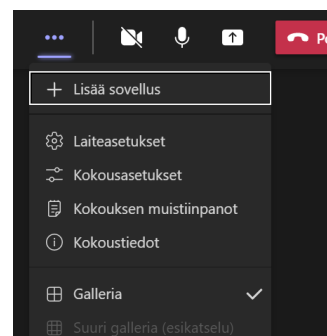
Kirjautuessasi Teamsiin sinulta kysytään nimeäsi. **Kirjoita tähän sekä etunimi että sukunimi.** Näin voimme esim. helpommin myöntää puheenvuorot.

Teamsin käynnistyttyä sinulle aukeaa alla oleva näkymä.



Teamsin asetuksissa voit valita ja säätää esimerkiksi laiteasetuksia. Asetuksiin pääset työkalurivin kolmen pisteen kuvakkeen kautta.

Laiteasetuksissa voit valita esim. käytätkö tietokoneen kaiuttimia ja mikrofonia vai esim. sankakuulokkeita.




Kokoukseen liityttyäsi hallitset osallistumistasi työkalupaneelin avulla

Tässä näet selitteet työkalupanelin kuvakkeille:




Näytä osallistujat Keskustelu Nosta käsi ym. ryhmätilat Pien-ryhmätilat Lisää toimintoja Kamera päälle/pois Mirofoni Jaa sisältö

Kokouksen aikana pidämme kameran ja mikrofonin pois päältä, jos emme ole itse pitämässä sovittua/myönnettyä puheenvuoroa.



Kokouksen aikana voitte käyttää keskustelu -toimintoa, jonka saa näkyviin Näytä keskustelu -painiketta painamalla.

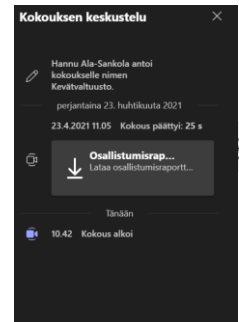


Tällöin avautuu alla Kokouksen keskustelu -näkyvä näytön vasempaan reunaan.

Puheenvuoropyynnöt ja muut kommentit kirjoitetaan alalaidassa olevaan ”Kirjoita uusi viesti” -kenttään ja sen jälkeen painetaan kentän alla olevaa nuolta.

Jos haluat puheenvuoron, kirjoita kenttään ”Puheenvuoropyyntö” ja jos haluat kommenttipuheenvuoron johonkin toisen kokousedustajan puheenvuoroon, kirjoita kenttään ”Kommentti” ja jos haluat repliikkipuheenvuoron kirjoita kenttään ”Repliikki”.

Puheenjohtajan myönnettyä sinulle puheenvuoron, muista kytkeä mikrofoni päälle klikkaamalla kuvaketta.



Voit myös kytkeä päälle videokamerasi puheenvuorosi ajaksi työkalupanelista.

Voit myös pyytää puheenvuoroa tietyissä kokouksessa erikseen mainittavissa tilanteissa ”Nosta kätesi” -painikkeella. Kun olet saanut puheenvuoron, muista laskea ”kätesi” painamalla painiketta uudelleen.



Jos sinulle tulee ongelmia kokoukseen pääsemisessä tai ongelmia kokouksen aikana, ole yhteydessä Hannu Ala-Sankolaan sähköpostilla hannu.ala-sankola@nuorisoseurat.fi tai puhelimella 0400-842838.

Tervetuloa kokoukseen!